平成24年度　伊丹市立西中学校　学校評価　生徒

Q1. 学校へ行くのが楽しい。

	1	2	3	4	無回答
1年	39.1	47.7	11.5	1.7	0.0
2年	30.9	57.0	10.3	1.8	0.0
3年	41.9	41.3	10.6	6.3	0.0
全体	37.3	48.7	10.8	3.2	0.0

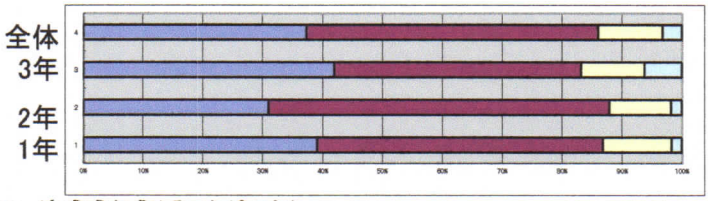

Q2. 学校行事(粛学行事, トライやる, 体育大会、文化祭等)に取り組み、達成感を感じることができた。

	1	2	3	4	無回答
1年	55.2	36.2	7.5	1.1	0.0
2年	53.3	42.4	3.6	0.6	0.0
3年	68.8	23.8	5.0	2.5	0.0
全体	58.9	34.3	5.4	1.4	0.0

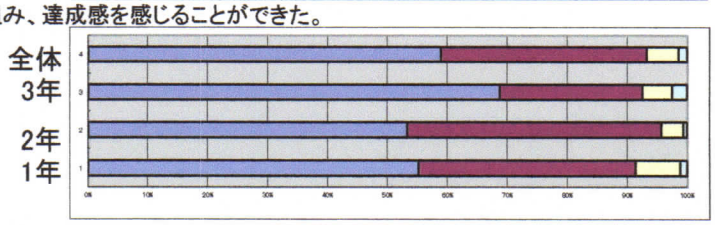

Q3. 授業は、わかりやすく楽しい。

	1	2	3	4	無回答
1年	7.5	58.0	32.2	2.3	0.0
2年	4.8	53.3	33.9	7.9	0.0
3年	5.6	49.4	36.9	8.1	0.0
全体	6.0	53.7	34.3	6.0	0.0

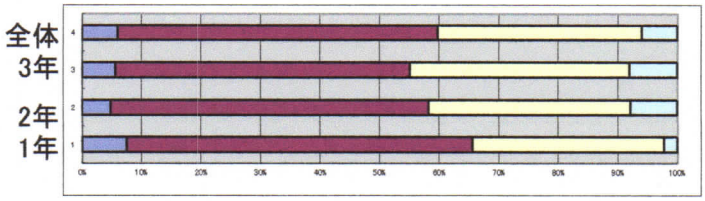

Q4. 授業では、たずねてみたいことを気軽に、先生に質問しやすい。

	1	2	3	4	無回答
1年	19.5	44.8	29.3	6.3	0.0
2年	7.9	35.2	42.4	13.3	1.2
3年	8.8	32.5	45.6	13.1	0.0
全体	12.2	37.7	38.9	10.8	0.4

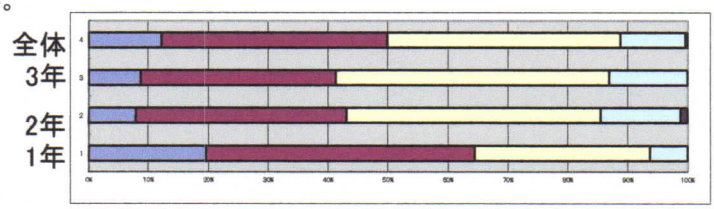

Q5. 学校は朝読書や図書館利用など読書に力を入れている。

	1	2	3	4	無回答
1年	25.9	44.3	21.8	6.9	1.1
2年	20.6	52.7	20.0	5.5	1.2
3年	15.0	53.1	28.8	3.1	0.0
全体	20.6	49.9	23.4	5.2	0.8

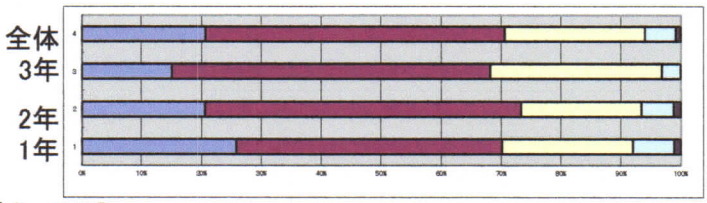

Q6. 自分を大切にすることや、他の人への思いやりについて教えてもらっている。

	1	2	3	4	無回答
1年	22.4	61.5	14.4	1.7	0.0
2年	18.2	59.4	18.8	3.6	0.0
3年	26.9	50.6	18.1	4.4	0.0
全体	22.4	57.3	17.0	3.2	0.0

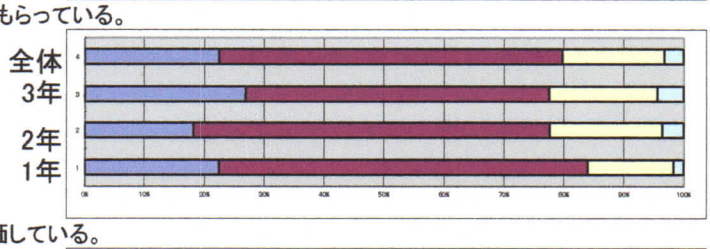

Q7. 先生は、事前に評価の仕方を説明し、学習の成果を適切に評価している。

	1	2	3	4	無回答
1年	55.2	36.2	7.5	1.1	0.0
2年	53.3	42.4	3.6	0.6	0.0
3年	68.8	23.8	5.0	2.5	0.0
全体	58.9	34.3	5.4	1.4	0.0

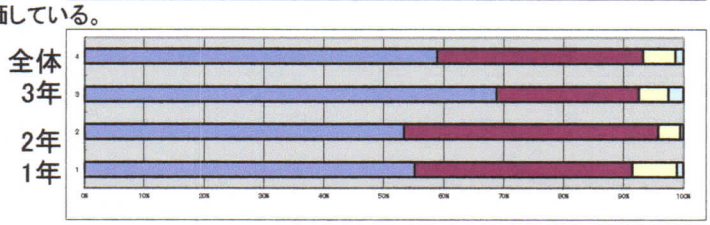

Q8. 自分は、授業で積極的に発表しようとしている。

	1	2	3	4	無回答
1年	39.1	45.4	14.4	0.6	0.6
2年	24.8	58.2	15.2	1.8	0.0
3年	24.4	47.5	18.1	10.0	0.0
全体	29.7	50.3	15.8	4.0	0.2



Q9. 学校で社会のきまりやマナーについて教えてもらっている。

	1	2	3	4	無回答
1年	30.5	52.9	14.9	1.1	0.6
2年	22.4	60.0	14.5	3.0	0.0
3年	28.1	51.3	17.5	3.1	0.0
全体	27.1	54.7	15.6	2.4	0.2

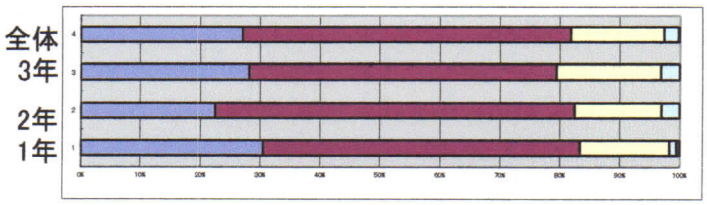

Q10. 先生は悩みや不安なことについて相談にのってくれる。

	1	2	3	4	無回答
1年	18.4	39.1	29.3	12.6	0.6
2年	13.9	35.8	40.0	10.3	0.0
3年	11.9	40.6	31.9	15.6	0.0
全体	14.8	38.5	33.7	12.8	0.2

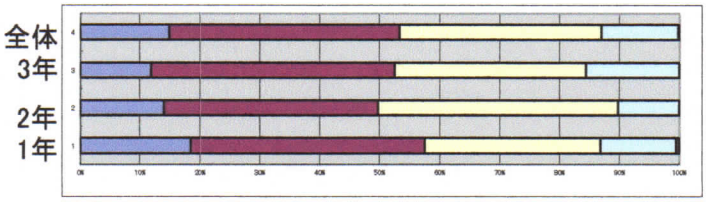

Q11. 学校で卒業後の進路のことについて教えてもらっている。

	1	2	3	4	無回答
1年	12.6	36.8	36.2	14.4	0.0
2年	45.5	46.7	7.3	0.6	0.0
3年	46.9	41.3	7.5	3.8	0.6
全体	34.5	41.5	17.4	6.4	0.2

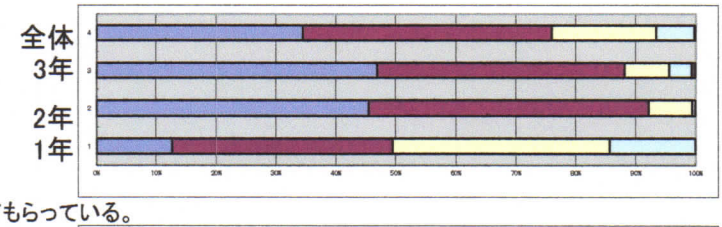

Q12. 学校で職業のことや働くことの大変さ、大切さについて教えてもらっている。

	1	2	3	4	無回答
1年	23.6	48.3	22.4	5.7	0.0
2年	35.2	53.3	8.5	3.0	0.0
3年	25.0	46.3	23.8	3.8	1.3
全体	27.9	49.3	18.2	4.2	0.4

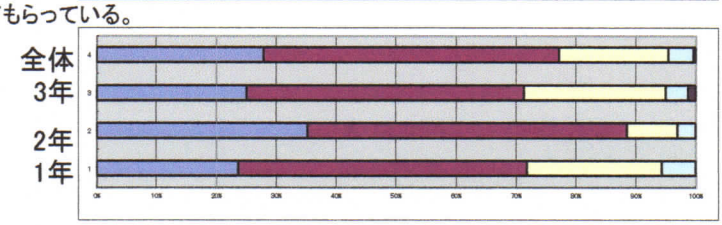

Q13. 先生は学習や将来(進路)のことについて相談にのってくれる。

	1	2	3	4	無回答
1年	12.1	33.9	38.5	15.5	0.0
2年	15.2	46.7	30.9	7.3	0.0
3年	32.5	40.6	18.1	8.1	0.6
全体	19.6	40.3	29.5	10.4	0.2

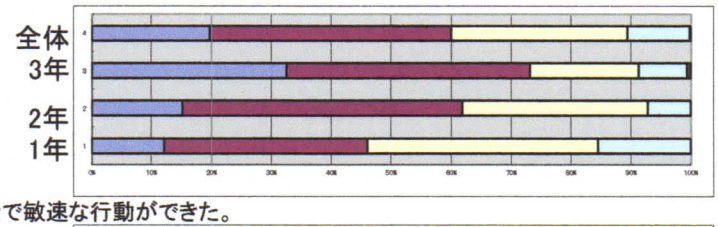

Q14. 避難訓練では、避難経路の確認と「おかし」の約束など、安全で敏速な行動ができた。

	1	2	3	4	無回答
1年	29.3	47.7	20.1	2.9	0.0
2年	26.1	48.5	20.6	4.8	0.0
3年	35.0	45.6	15.6	3.8	0.0
全体	30.1	47.3	18.8	3.8	0.0

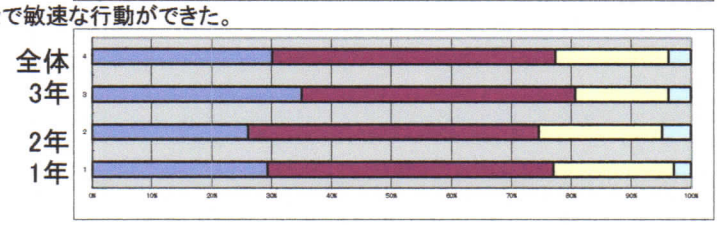

Q15. 交通ルールやマナーを守り、安全に登下校している。

	1	2	3	4	無回答
1年	56.3	32.2	10.3	1.1	0.0
2年	43.0	46.1	10.3	0.6	0.0
3年	50.6	38.1	8.8	2.5	0.0
全体	50.1	38.7	9.8	1.4	0.0

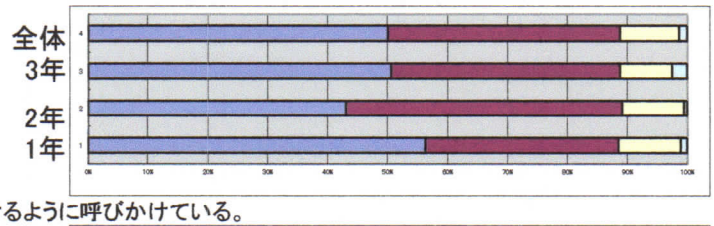

Q16. 学校は(早寝・早起き朝食をとるなど)規則正しい生活を心がけるように呼びかけている。

	1	2	3	4	無回答
1年	26.4	51.7	17.2	4.6	0.0
2年	22.4	44.8	27.3	5.5	0.0
3年	20.6	43.8	29.4	6.3	0.0
全体	23.2	46.9	24.4	5.4	0.0

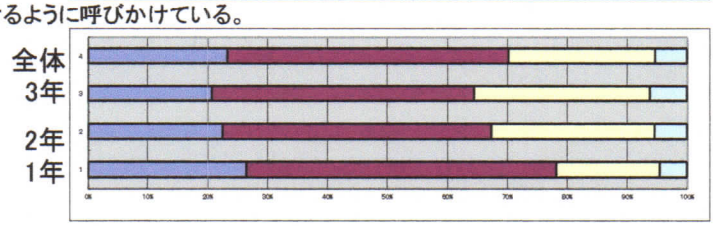

Q17. 学校は健康管理について保健だよりなどで呼びかけている。

	1	2	3	4	無回答
1年	54.6	34.5	10.3	0.6	0.0
2年	44.8	42.4	10.9	1.8	0.0
3年	53.1	35.0	8.8	3.1	0.0
全体	50.9	37.3	10.0	1.8	0.0

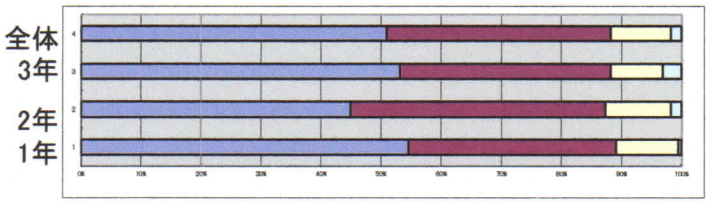

Q18. 先生はわかりやすくするために教え方を工夫している。

	1	2	3	4	無回答
1年	25.9	52.3	16.7	4.6	0.6
2年	21.2	53.3	18.8	6.1	0.6
3年	15.0	53.8	20.6	10.6	0.0
全体	20.8	53.1	18.6	7.0	0.4



Q19. 学校は、様々な場面(授業・行事・委員会活動など)で表現力を高める機会をつくっている。

	1	2	3	4	無回答
1年	31.6	47.1	18.4	2.3	0.6
2年	37.0	49.1	11.5	1.8	0.6
3年	28.1	51.9	15.0	4.4	0.6
全体	32.3	49.3	15.0	2.8	0.6

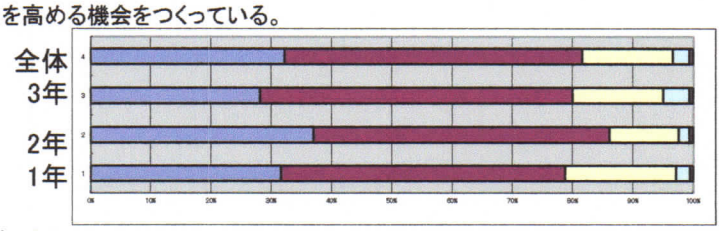

Q20. 学校を学習の場として、清潔で美しくするために丁寧に掃除ができた。

	1	2	3	4	無回答
1年	36.2	42.0	19.0	2.3	0.6
2年	35.2	46.7	14.5	3.6	0.0
3年	34.4	49.4	13.8	2.5	0.0
全体	35.3	45.9	15.8	2.8	0.2

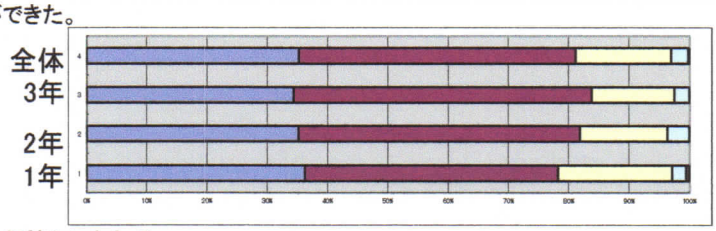

Q21. 自分に自信を持って行動できることがある。他の人を思いやる気持ちになれる。

	1	2	3	4	無回答
1年	16.1	57.5	21.3	5.2	0.0
2年	17.0	61.2	17.0	4.8	0.0
3年	22.5	48.8	21.9	6.9	0.0
全体	18.4	55.9	20.0	5.6	0.0

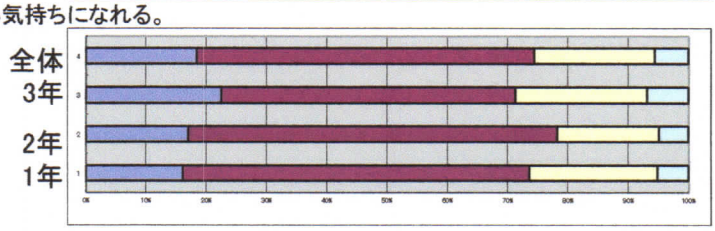

Q22. 家庭で勉強する習慣がある。

	1	2	3	4	無回答
1年	23.6	30.5	28.7	17.2	0.0
2年	17.6	37.0	30.3	14.5	0.6
3年	20.6	31.9	33.8	13.8	0.0
全体	20.6	33.1	30.9	15.2	0.2

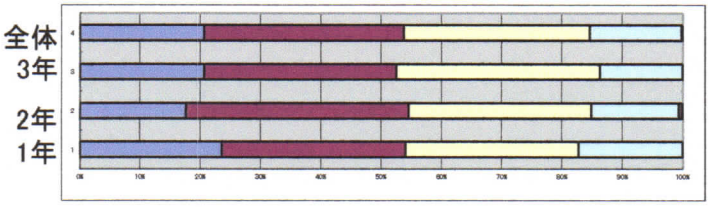

Q23. 私は家で役立つ仕事(役割)をしている。

	1	2	3	4	無回答
1年	13.8	32.8	35.6	16.7	1.1
2年	16.4	39.4	27.9	16.4	0.0
3年	12.5	35.6	35.0	16.9	0.0
全体	14.2	35.9	32.9	16.6	0.4

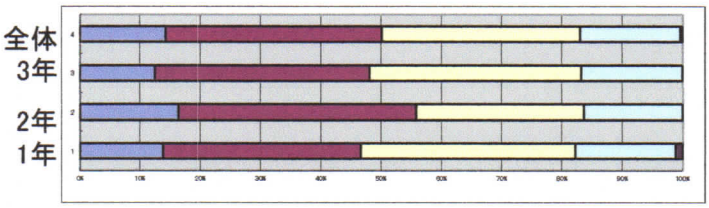

Q24. 夢や将来活動したいことやつきたい職業がある。

	1	2	3	4	無回答
1年	45.4	22.4	19.0	13.2	0.0
2年	38.8	23.0	23.0	15.2	0.0
3年	44.4	18.8	19.4	17.5	0.0
全体	42.9	21.4	20.4	15.2	0.0

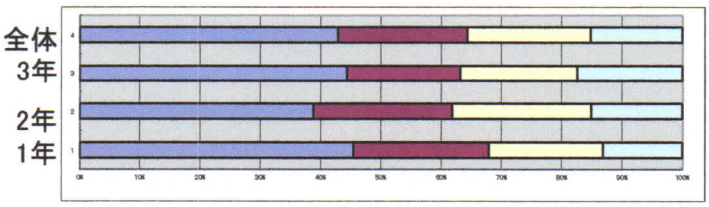

Q25. 自分の携帯電話を持っている。(はい:1　いいえ:4)
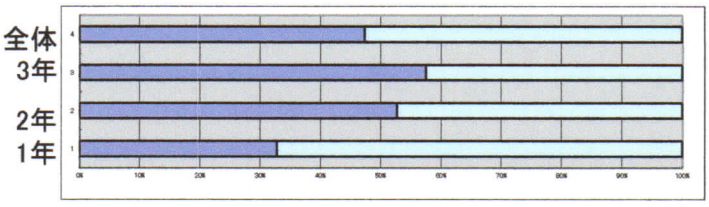
	1	2	3	4	無回答
1年	32.8	0.0	0.0	67.2	0.0
2年	52.7	0.0	0.0	47.3	0.0
3年	57.5	0.0	0.0	42.5	0.0
全体	47.3	0.0	0.0	52.7	0.0